

---

# サンプルシステム 外部仕様書

---

Ver. 1.0

2022/08/17

Sample Co. Ltd.

サンプル開発部

# 目次

1. 背景と目的 .....	1
1.1. 背景 .....	1
1.2. 目的 .....	1
2. システム構成 .....	2
2.1. ハードウェア構成 .....	2
2.2. ソフトウェア構成 .....	2
3. 機能仕様 .....	3
3.1. 機能仕様 .....	3
3.1.1. 機能A .....	3
3.1.2. 機能B .....	3
3.2. 非機能仕様 .....	3
4. 画面仕様 .....	4
4.1. メイン画面 .....	4
Apx. A: 用語集 .....	5

# 1. 背景と目的

---

## 1.1. 背景

本システムの背景を以下に述べる。

## 1.2. 目的

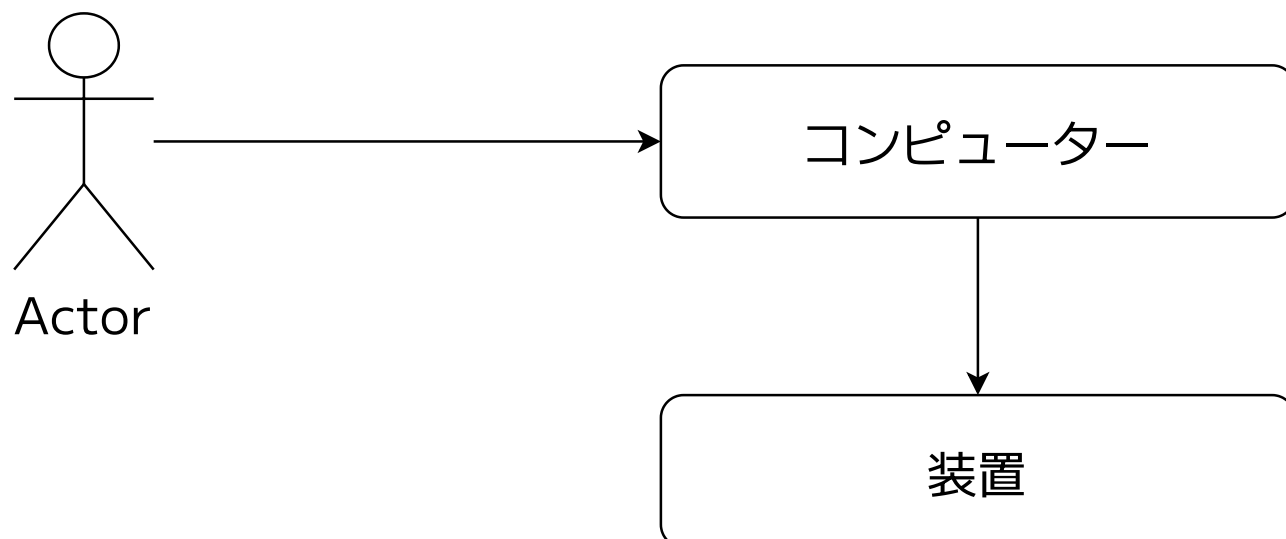
本システムの目的を以下に述べる。

## 2. システム構成

---

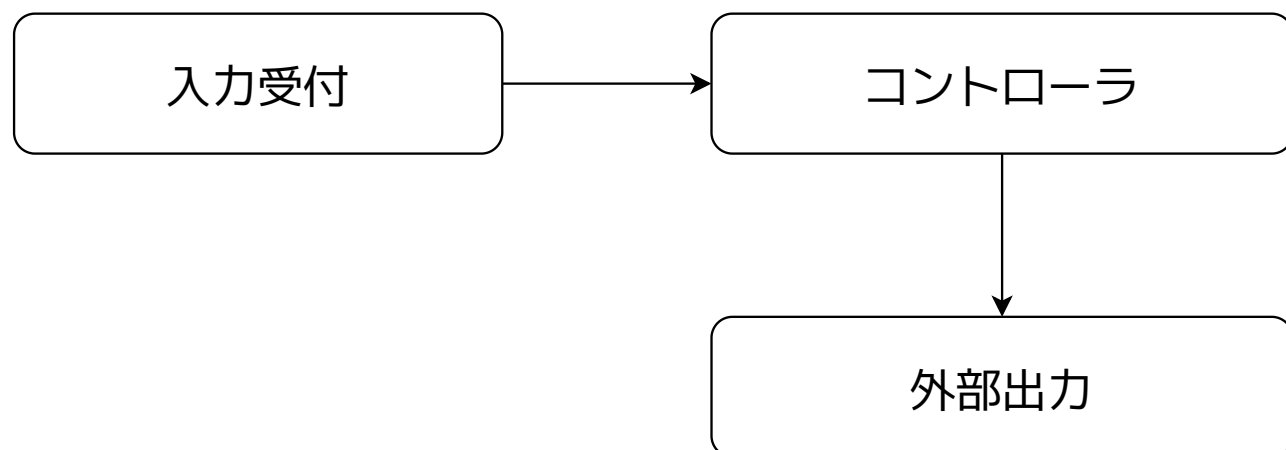
### 2.1. ハードウェア構成

本システムにおけるハードウェア構成を説明する。



### 2.2. ソフトウェア構成

本システムにおけるコンピューター内のソフトウェア構成を説明する。



## 3. 機能仕様

---

### 3.1. 機能仕様

本システムに機能仕様を説明する。

#### 3.1.1. 機能A

機能Aについて詳細に説明する。

##### 3.1.1.1. 概要

機能Aの概要について説明する。

入力

入力可能な疑似コード例を示す。

*疑似コード例*

```
function 機能A() {  
    機能を実行する  
}
```

#### 3.1.2. 機能B

機能Bについて詳細に説明する。

##### 3.1.2.1. 概要

機能Bの概要について説明する。

入力

入力可能な疑似コード例を示す。

### 3.2. 非機能仕様


本システムにおける非機能使用を説明する。

## 4. 画面仕様

---

### 4.1. メイン画面

メイン画面を説明する。



メイン画面はメニュー・コンテンツ・フッターで構成される。

表 1. テーブルタイトル

番号	名称	説明
(1)	メニュー	Aボタンを持つ
(2)	コンテンツ	Bボタンを持つ
(3)	フッター	はい、いいえボタンを持つ

## Apx. A: 用語集

---

### CPU

コンピューターの中心的な処理装置

### RAM

読み書き可能な主記憶装置

### SSD

フラッシュメモリを使用した補助記憶装置

### キーボード

キーを押すことで信号を送信する入力装置

### マウス

コンピューターのポインティングデバイス

### モニター

映像を表示する出力装置